

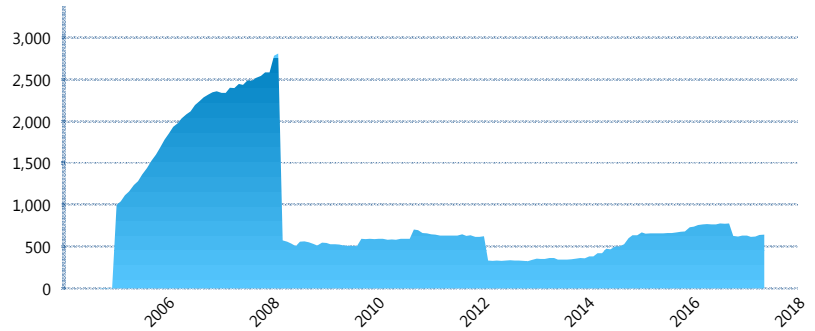
I. INFORMACIÓN FINANCIERA

I) Detalles del Fondo

| Detalles del Fondo | |
|-------------------------|---|
| Razón Social | Siefore Azteca Básica 1, S. A. de C. V. |
| Inicio de Operaciones | 23/09/2004 |
| Tipo de Fondo | Básica |
| Clave Bolsa | AZTBAS1 |
| Activos Administrados * | 645 |
| ISIN | MX54AZ020021 |
| Comisión Anual | 1.1% |
| Administrador | Afore Azteca, S. A. de C. V. |
| Director General | C. Sr. Eduardo Benigno Parra Ruiz |
| Presidente del Consejo | Ricardo Benjamín Salinas Pliego |

Activos Administrados *

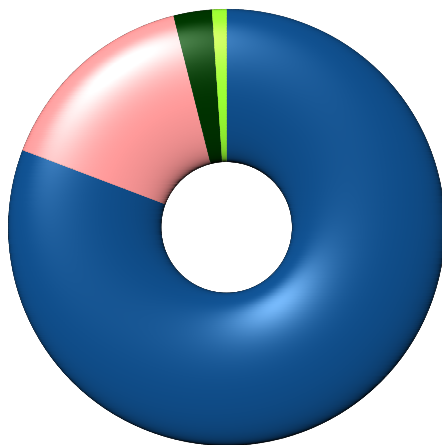
\$645



*Cifras en millones de pesos

Contiene el efecto de fusiones, cortes transversales y transferencias por edad. Para mayor información consultar: <http://www.consar.gob.mx/gobmx/Aplicativo/Factsheets/EC/ECSAR.pdf>

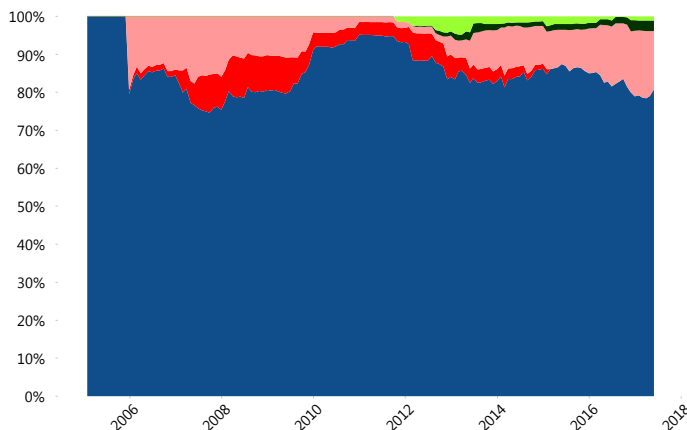
II) Inversiones



| | |
|------------------------------|--------|
| Deuda | 80.77% |
| Deuda Nacional | 15.32% |
| Renta Variable Internacional | 2.84% |
| Renta Variable Nacional | 1.07% |

| Tipo de Instrumento | | Azteca (SB1) | Sistema Básicas 1** |
|------------------------------|---------------------------------|----------------|---------------------|
| Renta Variable Nacional | Renta Variable Nacional | 1.07% | 1.58% |
| | Total | 1.07% | 1.58% |
| Renta Variable Internacional | Renta Variable Internacional | 2.84% | 3.61% |
| | Total | 2.84% | 3.61% |
| FIBRAS | FIBRAS | 0.00% | 0.75% |
| | Total | 0.00% | 0.75% |
| Deuda Nacional | Alimentos | 0.00% | 0.67% |
| | Automotriz | 0.77% | 0.01% |
| | Banca de Desarrollo | 0.00% | 2.28% |
| | Bancario | 0.00% | 1.94% |
| | Bebidas | 0.49% | 0.77% |
| | Cemento | 0.00% | 0.04% |
| | Centros Comerciales | 0.00% | 0.07% |
| | Consumo | 1.57% | 0.73% |
| | Empresas Productivas del Estado | 5.03% | 4.75% |
| | Estados | 1.44% | 1.71% |
| | Europesos | 0.00% | 2.87% |
| | Grupos Industriales | 0.22% | 0.78% |
| | Infraestructura | 3.21% | 5.32% |
| | Otros | 0.00% | 1.24% |
| | Papel | 0.00% | 0.29% |
| | Serv. Financieros | 2.60% | 0.42% |
| | Telecom | 0.00% | 1.23% |
| Transporte | 0.00% | 0.29% | |
| Vivienda | 0.00% | 3.35% | |
| Total | 15.32% | 28.74% | |
| Deuda Internacional | Deuda Internacional | 0.00% | 1.91% |
| | Total | 0.00% | 1.91% |
| Deuda Gubernamental | BONDESD | 4.66% | 0.59% |
| | BONOS | 15.10% | 9.65% |
| | BPA182 | 0.00% | 2.15% |
| | CBIC | 0.29% | 4.48% |
| | CETES | 0.00% | 1.57% |
| | REPORTO | 3.39% | 1.95% |
| | UDIBONO | 57.33% | 42.32% |
| UMS | 0.00% | 0.69% | |
| Total | 80.77% | 63.39% | |
| Total | 100.00% | 100.00% | |

Evolución de Inversiones



| | |
|------------------------------|-------------------------|
| Deuda Gubernamental | Renta Variable Nacional |
| Deuda Internacional | |
| Deuda Nacional | |
| Renta Variable Internacional | |

**Considera las inversiones de todo el grupo de SIEFORES Básicas 1 Cifras al cierre de mayo de 2017

III) Desempeño

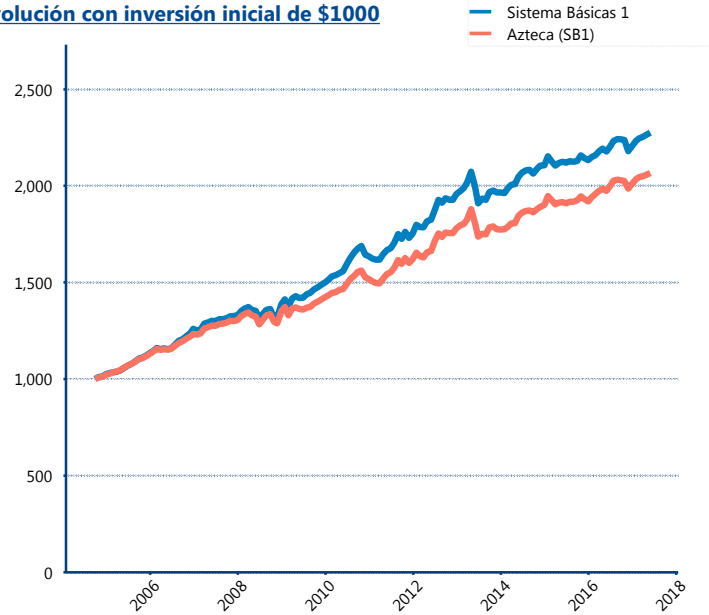
Rendimiento Bolsa

| Tipo | Azteca (SB1) | Sistema Básicas 1 |
|--------|--------------|-------------------|
| 1 año | 4.53% | 4.34% |
| 2 años | 3.63% | 3.27% |
| 3 años | 3.71% | 3.43% |
| 5 años | 4.32% | 4.41% |

Indicador de Rendimiento Neto

| Siefore | IRN % |
|---------------------|--------|
| Azteca (SB1) | 4.26% |
| Profuturo (SB1) | 4.25% |
| Coppel (SB1) | 4.14% |
| Inbursa (SB1) | 4.05% |
| Principal (SB1) | 4.05% |
| XXI-Banorte (SB1) | 3.98% |
| SURA (SB1) | 3.96% |
| Invercap (SB1) | 3.79% |
| PensionISSSTE (SB1) | 3.78% |
| Metlife (SB1) | 3.76% |
| Banamex (SB1) | 3.53% |
| Promedio Simple | 3.96 % |
| Promedio Ponderado | 3.92 % |

Evolución con inversión inicial de \$1000



Construido con el precio de la Siefore registrado en la Bolsa Mexicana de Valores

IV) Medidas de sensibilidad y riesgos

Evolución del Plazo Promedio Ponderado

